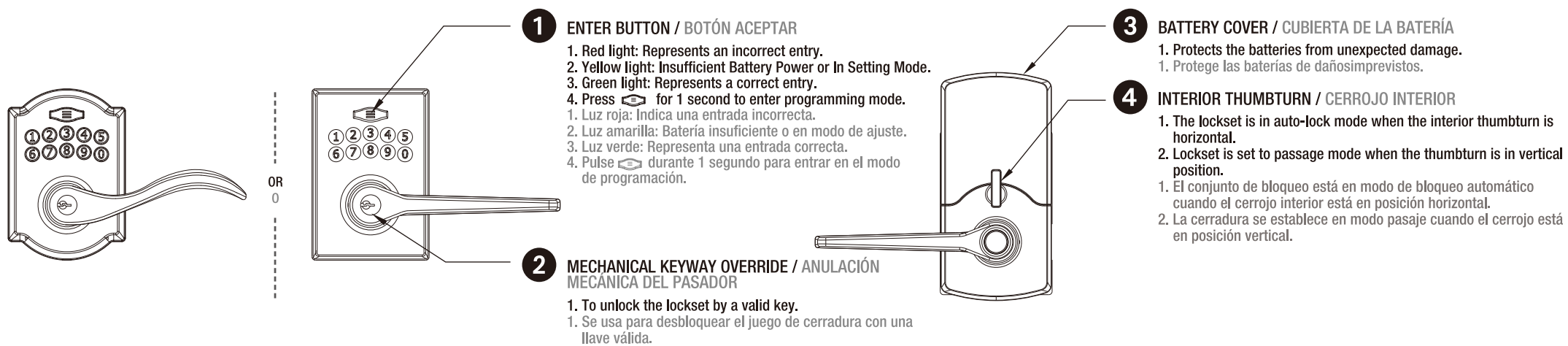


USER GUIDE

GUÍA DEL USUARIO

1 OVERVIEW OF THE LOCKSET

DESCRIPCIÓN GENERAL DEL JUEGO DE CERRADURA




2 HOW TO LOCK / UNLOCK / PROGRAM THE LOCKSET


CÓMO BLOQUEAR, DESBLOQUEAR Y PROGRAMAR EL JUEGO DE CERRADURA

1 AUTO-LOCK / PASSAGE MODE

AUTO-BLOQUEA / PUERTA DE PASO




Turn the interior thumbturn from vertical to horizontal position to enable auto-lock mode.
Gire el cerrojo interior de la posición vertical a la horizontal para habilitar el modo de bloqueo automático.




Rotate the interior thumbturn from horizontal to vertical position as shown to set your lock to passage mode. The lockset is then served as a passage lever.
Gire el cerrojo interior de la posición horizontal a la vertical como se muestra para establecer su bloqueo en modo pasaje. La cerradura se sirve como palanca de paso.

2 HOW TO UNLOCK THE LOCKSET

CÓMO DESBLOQUEAR LA CERRADURA



Enter the correct user code or programming code. Upon the green indicator light on and a short beep heard, turn the outside lever to unlock.
Introduzca el código de usuario o código de programación correcto. Cuando se encienda la luz indicadora verde y se oiga un breve pitido, gire la palanca exterior para desbloquearla.



Use a mechanical key to lock or unlock.
Use una llave mecánica para bloquear o desbloquear.

The keypad is temporarily disabled after 4 consecutive incorrect entries.
El teclado se desactiva temporalmente después de 4 entradas incorrectas consecutivas.

3 HOW TO PROGRAM THE LOCKSET

CÓMO PROGRAMAR EL JUEGO DE CERRADURA

BASIC SETTINGS

CONFIGURACIÓN BÁSICA

Change Programming Code Cambio código de programación	<ul style="list-style-type: none"> • Programming Code can be used to program or unlock the lockset. • The default Programming Code is "123456". • Se puede usar un código de programación para programar o desbloquear el juego de cerradura. • El código de programación predeterminado es "123456". 	Press for 1 second. Presione durante 1 segundo.	Programming Code (4-8 digits) Código de programación (4-8 dígitos)	→ 0 →	New Programming Code (4-8 digits) Nuevo código de programación (4-8 dígitos)
Add a User Code(s) Agregue un código de usuario	<ul style="list-style-type: none"> • User Code can be used to unlock the lockset. • User Code capacity: 20 sets (4-8 digits). • El código de usuario puede ser utilizado para desbloquear la cerradura. • Capacidad de códigos del usuario: 20 juegos (4 a 8 dígitos). 	Press for 1 second. Presione durante 1 segundo.	Programming Code (4-8 digits) Código de programación (4-8 dígitos)	→ 1 →	New User Code (4-8 digits) Nuevo código de usuario (4-8 dígitos)
Delete individual User Code(s) Eliminar códigos de usuario individuales.	<ul style="list-style-type: none"> • Delete individual User Code(s). • Eliminar códigos de usuario individuales. 	Press for 1 second. Presione durante 1 segundo.	Programming Code (4-8 digits) Código de programación (4-8 dígitos)	→ 2 →	User Code Código de usuario
Delete ALL User Codes Elimine todos los códigos de usuario	<ul style="list-style-type: none"> • Delete ALL User Codes at once. • Eliminar TODOS los códigos de usuario a la vez. 	Press for 1 second. Presione durante 1 segundo.	Programming Code (4-8 digits) Código de programación (4-8 dígitos)	→ 3 →	

ADVANCED SETTINGS

AJUSTE AVANZADO

Volume Control Control de volumen	<ul style="list-style-type: none"> • Turn on / off door lock operation volume. • Volume is always on in the programming mode. • Ajustar el volumen de operaciones del bloqueo de puerta. • El volumen siempre está en el modo de programación. 	Press for 1 second. Presione durante 1 segundo.	Programming Code (4-8 digits) Código de programación (4-8 dígitos)	→ 4
Vacation Mode (Start/End) Modo de vacaciones	<ul style="list-style-type: none"> • Start vacation mode to temporarily disable ALL User Codes. • Redo the following steps or unlock with programming code to end vacation mode and recover User Code access. • Inicie el modo de vacaciones para desactivar temporalmente todos los códigos de usuario. • Vuelva a realizar los siguientes pasos o desbloquee con el código de programación para finalizar el modo de vacaciones y recuperar el acceso al Código de usuario. 	Press for 1 second. Presione durante 1 segundo.	Programming Code (4-8 digits) Código de programación (4-8 dígitos)	Turn On Encender → 5 Turn Off Apagar

The lockset will exit the programming mode and resume to the stand-by status if no input is made in 30 seconds.
• 3 Beeps means something was entered incorrectly. Please redo the step again.
• El juego de cerradura saldrá del modo de programación y reanudará el modo de espera si no se oprime ningún botón durante 30 segundos.
• 3 bips significan que se ha introducido algo incorrectamente. Vuelva a hacer el paso de nuevo.

